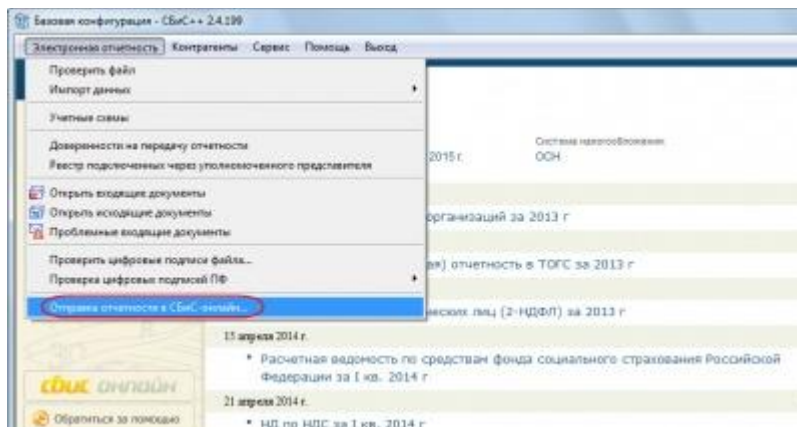
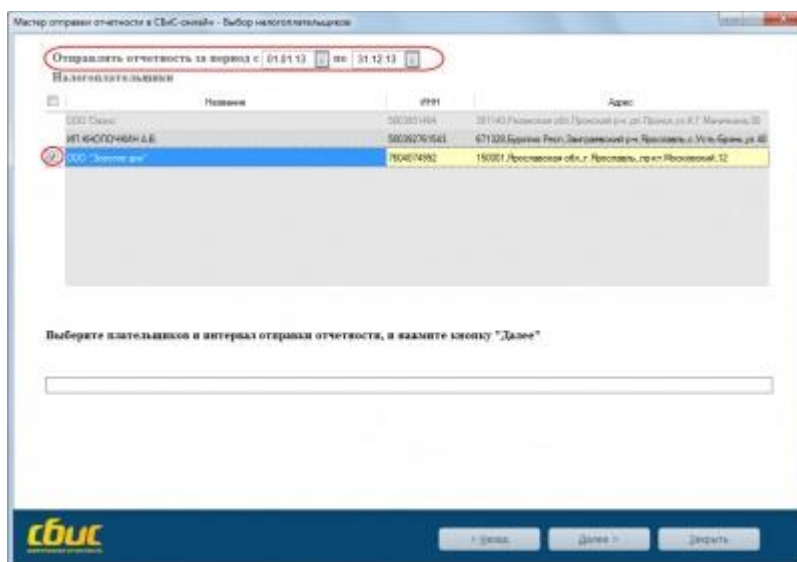


Отчетность, созданную и отправленную в программе "СБИС++ Электронная отчетность", вы можете скопировать в личный кабинет sbis.ru.

1. Для запуска мастера переноса отчетности выполните «Главное меню / Электронная отчетность / Отправка отчетности в СБИС-онлайн»:



2. В первом окне мастера нажмите «Далее». Укажите период и организации, по которым необходимо перенести отчетность в СБИС-онлайн. Нажмите «Далее».

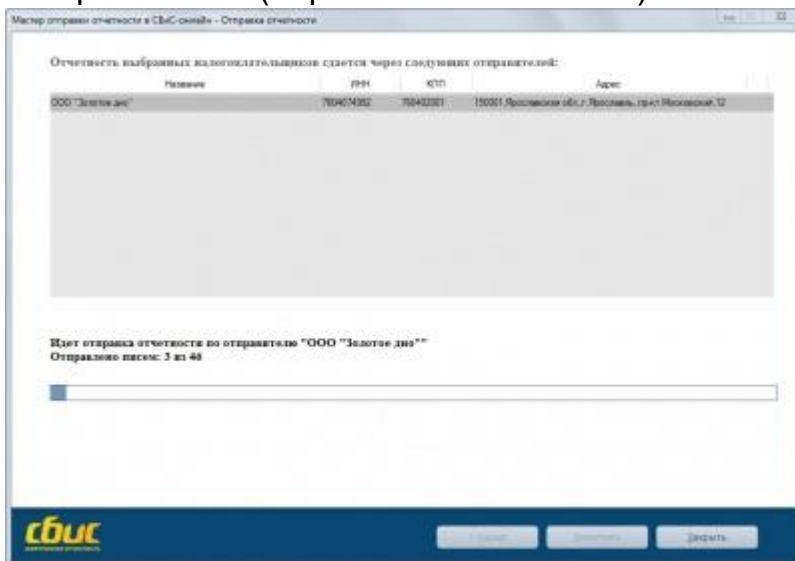


3. На следующем шаге проверьте, все ли налогоплательщики выбраны. Нажмите «Запустить».

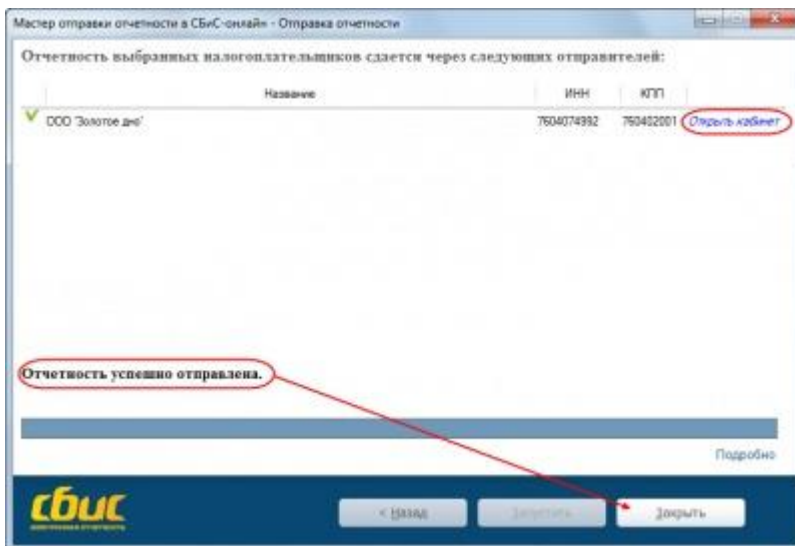
На заметку! Во время работы Мастера отправки отчетности выполняется авторизация на портале online.sbis.ru по электронной подписи, поэтому перед запуском мастера вставьте носитель с ЭП в компьютер.

В СБИС-онлайн передаются следующие данные:

- реквизиты выбранных организаций;
- доверенности;
- отчетность (отправленная или переданная на подпись).
- требования (обработанные или нет).



4. После успешного завершения мастера нажмите «Закрыть» или сразу перейдите кабинет на sbis.ru, кликнув по ссылке «Открыть кабинет».



Результат синхронизации можно посмотреть в разделе «Отчетность» [личного кабинета](#).