

Уникальной разработкой системы является предоставление пользователям СБИС++ прямого доступа к Федеральным базам Единого Государственного Реестра Юридических лиц (далее ЕГРЮЛ), Реестра Индивидуальных Предпринимателей (далее ЕГРИП) и Главного Межрегионального Центра обработки и распространения статистической информации Федеральной службы государственной статистики (ГМЦ Росстата). Получить сведения на любое юридическое или физическое лицо, зарегистрированное на территории РФ, а также информацию о его финансовом состоянии, можно непосредственно в СБИС++, при этом программа сама позаботится о разрешении на доступ к реестру.

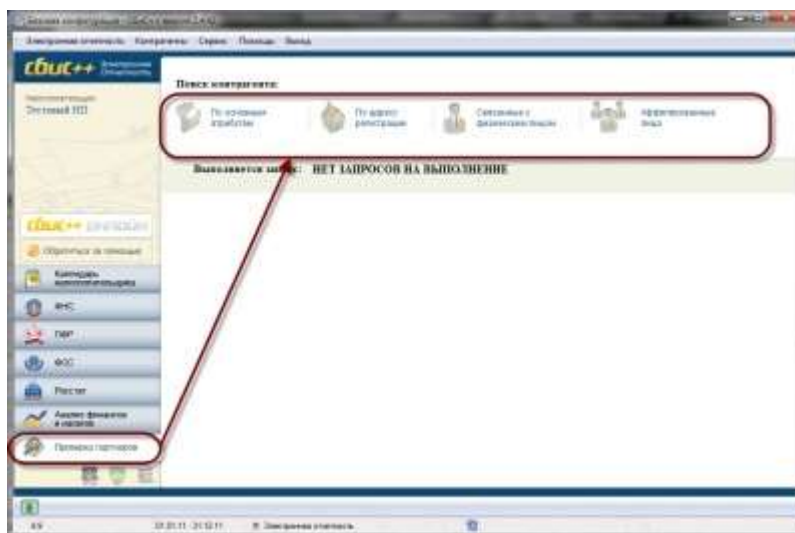
Технология получения сведений проста:

1. Вы задаете параметры поиска
2. Отправляете запрос и через некоторое время получаете ответ на ваш запрос.

Единственное, что от вас требуется — это обеспечить доступ в Интернет во время отправки запроса и получения ответа.

## Создание запроса

1. В окне программы нажмите кнопку «Проверка партнеров» и перейдите в окно формирования запросов.
2. В системе реализовано четыре типа поиска сведений. Выберите наиболее удобный для вас:



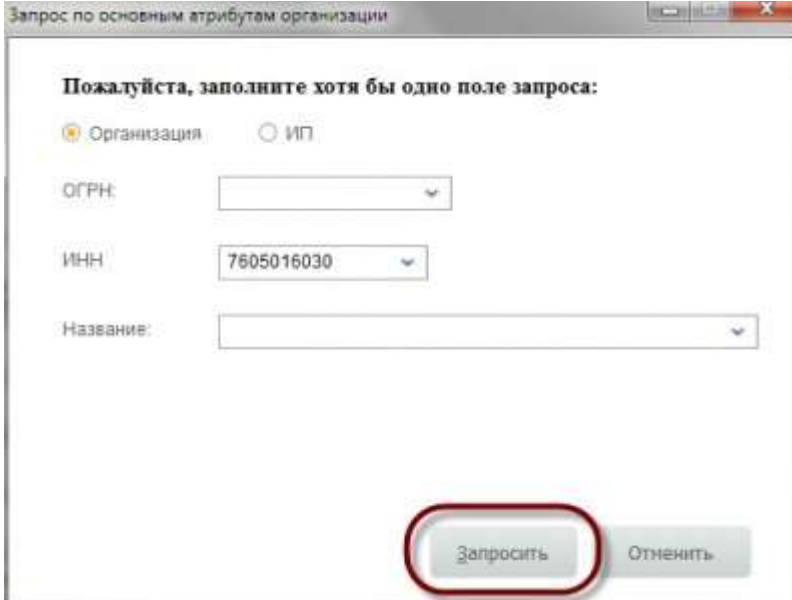
- Для базового запроса выберите поиск **по основным атрибутам** (при этом вам известно, например, ИНН организации или ее наименование).
- Если вы хотите найти все организации, зарегистрированные в определенном месте, то выберите поиск **по адресу регистрации** (достаточно ввести название города или индекс).
- Если вам требуется найти организации, связанные с физ. лицом (например, учредителем или руководителем искомой организации), то советуем выбрать поиск организации, **связанной с физическим лицом**.
- Если вы хотите узнать, кто является учредителем какой-либо организации (физическое или юридическое лицо), или выяснить, учредителем каких компаний в свою очередь является эта организация, то воспользуйтесь поиском **по аффилированным лицам**.

3. После выбора типа поиска введите критерии запроса. При этом можно не заполнять все поля, достаточно указать хотя бы один параметр поиска (например, ИНН организации).

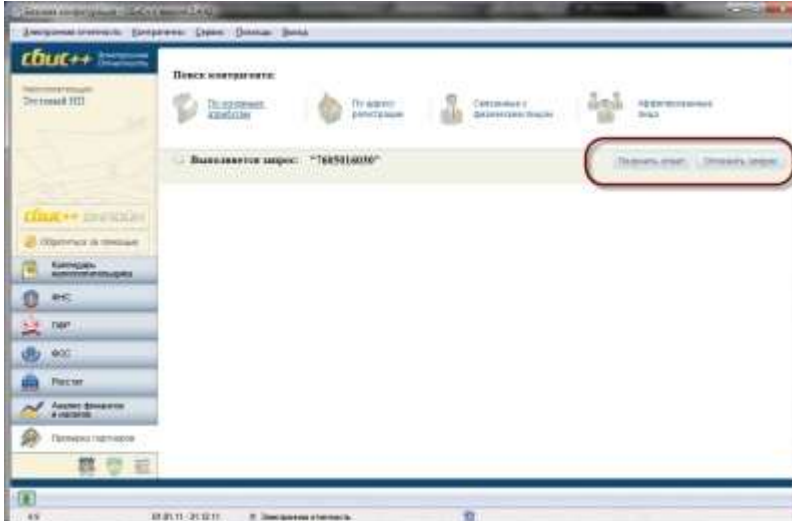
*От того, насколько точно вы зададите критерии поиска, зависит и скорость обработки вашего запроса.*

## Отправка запроса

1. После заполнения полей нажмите кнопку «Запросить».



2. После отправки запроса в окне появляются кнопки: «Получить ответ», «Отменить запрос»:

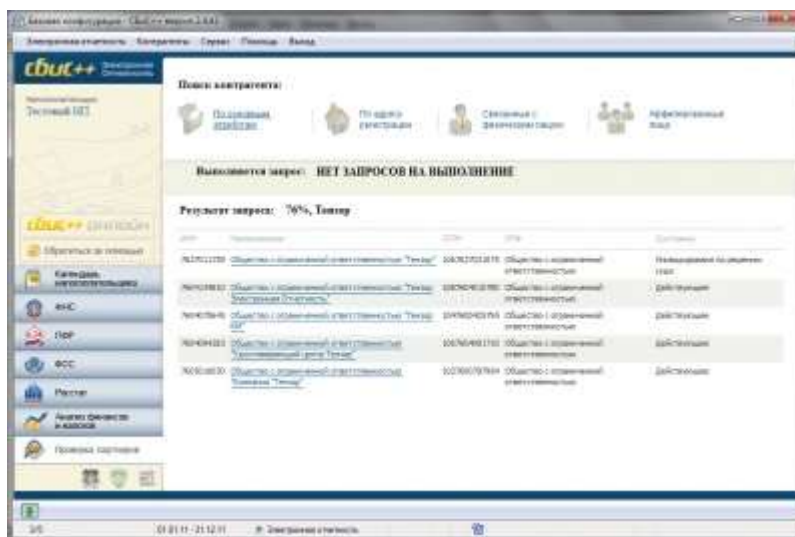


*Следует учесть, что доступ к Федеральным базам ЕГРЮЛ, ЕГРИП и ГМЦ Росстата предоставляется и другим налогоплательщикам. Поэтому процесс обработки вашего запроса может занять порой продолжительное время, не зависящее от работы программы СБИС++. Поэтому наберитесь терпения и повторите процедуру получения необходимых сведений.*

3. В окне сформированного запроса отображаются критерии выполненного запроса. Если вы захотите отменить сформированный ранее запрос, то нажмите кнопку «Отменить запрос».

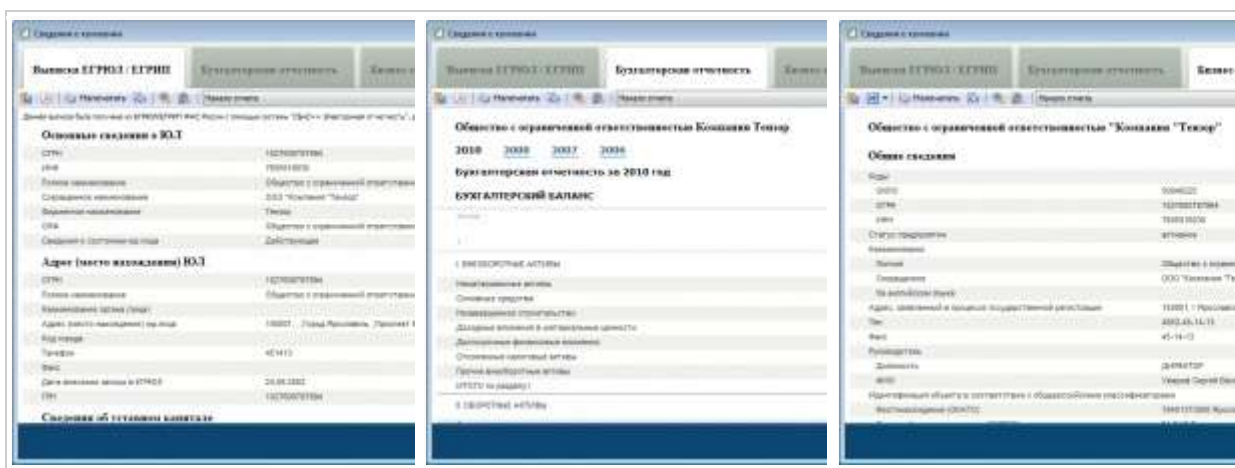
## Получение выписки

1. В то время, пока обрабатывается ваш запрос, вы можете, например, перейти в реестр налоговой и бухгалтерской отчетности и заниматься формированием отчетности. По возвращении в реестр, нажмите «Получить ответ», и если ответ получен, программа выдаст список лиц, удовлетворяющих критериям поиска:



*Если по вашему запросу будет найдено большое количество организаций, то на экран СБИС++ выведет только 100 первых. Если вы в этом списке не обнаружили нужной компании, следует повторить запрос, но при этом указав более точные критерии поиска.*

2. Выберите нужную организацию из списка и откройте сведения на нее:



3. Сведения о компании представлены на трех закладках:

- **Выписка ЕГРЮЛ/ ЕГРИП** - собственно сама выписка с данными о запрашиваемом лице.
- **Бухгалтерская отчетность** - сведения об отчетности организации, представленной в органы статистики в открытом доступе. Для вашего удобства полученная с портала

информация структурирована по годам — для получения более полной картины просмотра данных выберите нужный

- **Бизнес-справка** - формируется по данным Росстата. Очень удобна для использования руководителями организации, т.к. содержит общие сведения об организации из ЕГРЮЛ и основные показатели бухгалтерской отчетности за предыдущий год. В отличие от выписки из ЕГРЮЛ/ЕГРИП, бизнес-справка содержит большее количество контактной информации и идентификаторов - ОКАТО, ОКВЭД, ОКОПФ, ОКФС.

**Данные, полученные в ходе запроса, не являются юридически значимыми и носят лишь информационный характер.**

Для придания им юридической силы, необходимо поставить подпись и печать в налоговой инспекции.